Weihnachtsferien

Ideen für Familien

Köstliches Gemüse-Tier

Esset ihr auch so gerne knackige Gurken, Karotten, Mini-Tomaten, Paprika, vielleicht sogar Kohlrabi?

Wir finden, das alles schmeckt am allerbesten, wenn man das Gemüse, das man hat, kleinschneidet und daraus ein witziges Tier legt. Schaut mal, hier hat jemand eine Eule gemacht, wäre das auch eine Idee für euch?

Wir empfehlen dazu einen Dip, den ihr aus diesen Sachen zusammenrühren könnt: 100gr Crème fraîche, 100gr Joghurt, Schnittlauch., Salz

Unser wunderbuntes Brettspiel

Nehmt euch Zeichenblock-Papier und malt/ bastelt ein selbsterfundenes Spielfeld mit Aktions-Feldern.

Überlegt euch zusammen, was man bei den einzelnen Feldern tun muss (z.B.5 Kniebeugen machen, 3x um den Tisch rennen, jedem im Raum ein Kompliment machen...) .Fertig?

Dann holt noch einen Würfel und Spielfiguren- und los geht's!

Hand-Schatten-Theater

Auf der 3.Seite findet ihr Tipps, wie man mit seinen Händen Schattenfiguren formen kann. Probiert ein paar Tiere aus und dann erfindet zusammen eine Geschichte.

Ihr könnt euch natürlich auch in 2 Teams aufteilen, die jeweils eine Mini-Geschichte erfinden und dann den anderen als Überraschung vorspielen.

Puzzle-Tag

Holt euch ein Puzzle und löst es zusammen.
Dabei kann man sich übrigens auch bestens unterhalten. Hier ein paar Fragen fürs Gespräch:

Was ist der schönste Ort, an dem du je gewesen bist?
Wenn du einen Tag lang unsichtbar wärst, was würdest du tun?
Was ist ein guter Freund?
Was ist etwas Cooles, das du erst neulich gesehen hast?
Was machst du am liebsten mit der Familie?
Nenne eine richtig wichtige Regel unserer Familie
Wenn unser Haustier sprechen könnte, was würde es sagen?
Was ist das beste daran, ein Kind zu sein?
Was hilft dir, wenn du traurig bist?
Wenn unsere Familie ein eigenes Land hätte, wie würde es heißen?
Hast du schon mal jemand einen Streich gespielt?
Welche Geschichte aus der Bibel magst du gerne und warum?
Was ist deiner Meinung nach das wichtigste Möbelstück in unserem Haus?
Mit welchen 3 Worten würdest du unsere Familie beschreiben?
Wenn du alle deine Spielsachen außer einem abgeben müsstest, welches würdest du behalten?
Was ist das Schönste daran, du zu sein?

Weihnachtsferien

Ideen für Familien

5-Sinne-Spaziergang

Packt eine Packung Gummibärchen ein;
dann lauft los und legt unterwegs Stopps ein. Nennt bei

Stopp 1: 5 Dinge, die ihr sehen könnt (z.B. große Pfütze)
Stopp 2: 5 Dinge, die ihr hören könnt (alle müssen leise sein)
Stopp 3: 5 Dinge, die ihr fühlen könnt (z.B. Baumrinde)
Stopp 4: 5 Dinge, die ihr riechen könnt (z.B. Tannenduft)
Stopp 5: 5 Dinge, die ihr schmecken könnt.

Nehmt dazu die Gummibärchen. Legt euch gegenseitig bei jeweils geschlossenen Augen ein Gummibärchen in den Mund. Könnt ihr die Farbe des Gummibärchens erschmecken?

Pyjama-Party

Wir finden: es ist Zeit für eine Familien-Pyjama-Party mit Gemütlichkeit im Wohnzimmer. Vorlesen (vielleicht lesen ja mal die Kinder den Eltern vor?), Kissenschlacht, Schlafsackhüpfen, kurzen Filmen, Wraps (die kann jeder nach Belieben füllen- und dann sieht das auch ein bisschen wie ein Schlafsack aus) und erzählt euch, an welche Dinge im Jahr 2021 ihr euch gerne erinnert. Danach könnt ihr ja noch Gott danke für diese Dinge sagen!

.

Sardinen-Verstecken

Einer von euch bekommt genügend Zeit,
um sich gut in der Wohnung/ im Haus zu verstecken.
Sobald die verabredete Zeit abgelaufen ist, machen sich alle anderen auf die Suche nach der versteckten Person. Wenn sie jemand gefunden hat, legt oder setzt er/sie sich ganz leise direkt daneben. Nach und nach füllt sich das Versteck mit den restlichen Menschen und es wird so eng wie bei Sardinen in der Büchse. Wichtig: nicht lachen, sonst findet man euch zu schnell!

Das Spiel macht am meisten im Dunkeln Spaß,
aber dann ist es eher etwas für ältere Kinder.

Hallo 2022!

Baut doch mal mit LEGO® oder
sonstigem Baumaterial
eine lustige, kreative oder
abenteuerliche Szene,
wie und wo man
das neue Jahr begrüßen kann.

Vielleicht baut ihr eine Silvesterparty,
bei der ein besonderes Programm
geboten wird,

vielleicht baut ihr einen verrückten
oder weltbekannten Ort,
an dem Figuren
etwas Witziges machen,
um das neue Jahr
willkommen zu heißen....

Schneeball-Laterne

Ihr braucht dazu: Schnee, Teelichter und ein Glas (als Windschutz fürs Teelicht)

Macht ein paar gleichgroße Schneebälle. Legt die erste Reihe der Schneebälle in einem kleinen Kreis nebeneinander. Dann baut eine Schicht nach der anderen in die Höhe; das Ganze sieht dann ein wenig aus wie eine runde Pyramide. Denkt beim Schichten der Schneebälle daran, eine kleine Lücke zu lassen, durch die ihr später das Glas mit dem brennenden Teelicht hinein-stellen könnt.

KAKADU

SCHAF

SCHILDKRÖTE

KAMEL

FERKEL

FALKE



VOGEL

STIER

WINDHUND

SCHWEIN



LABBÉ

SCHNECKE



HASE

BULLDOGGE


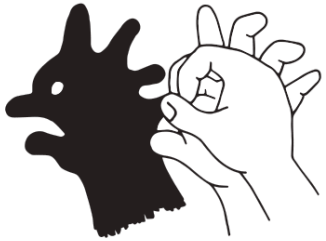
HAHN